

ANALISTA: LUCA DALLAGO

SOCIO SIAT

14/07/2019

ANALISI S&P 500


"The forces that cause market trends have their origin in nature and market behavior"

Investimenti Vincenti

SPDR S&P 500 ETF Trust (SPY Quote) Elliott Wave Forecast



creato con TradingView




SPDR S&P 500 ETF Trust (SPY Quote)

Lo scenario principale sull'indice americano è rialzista, con prosecuzione della terza onda di grado Intermediate iniziata ad inizio giugno. In particolare adesso ci dovremmo trovare nella terza onda di grado Minor. Che ha come target minimo l'estensione di 1 Minor segnata sul grafico.

SPDR S&P 500 ETF Trust (SPY Quote) Elliott Wave Forecast



creato con TradingView




SPDR S&P 500 ETF Trust (SPY Quote)

Il trend si mantiene al rialzo anche su questo time frame. Attualmente dovremmo trovarci all'interno della terza onda di grado Minute della terza Minor. Il prezzo prosegue verso il livello 1.618 di 1 Minute.

SPDR S&P 500 ETF Trust (SPY Quote) Elliott Wave Forecast



Creto con  TradingView



SPDR S&P 500 ETF Trust (SPY Quote)


Andando a scomporre la struttura di un ulteriore grado, l'indice americano si trova nella sua terza onda di grado Minuette, ed in particolare nella terza subonda ulteriore (grado Sub-Minuette). Nel grafico segnata anche l'estensione di 1 Sub-Minuette come livello minimo di arrivo della terza onda.

Scenario invalidato nel caso in cui il prezzo dovesse scendere sotto l'estremo di onda 2 Sub-Minuette, senza completare il pattern a 5 onde, ovvero l'impulso che rappresenta Onda 3 Minuette.

SPDR S&P 500 ETF Trust (SPY Quote) Elliott Wave Forecast



Creto con TradingView




SPDR S&P 500 ETF Trust (SPY Quote)

Lo scenario alternativo principale vede la continuazione di Onda 2 Intermediate, che non finirebbe ad inizio giugno come indicato nel grafico, ma continuerebbe con una doppia correzione WXY.

SPDR S&P 500 ETF Trust (SPY Quote) Elliott Wave Forecast



creato con TradingView




SPDR S&P 500 ETF Trust (SPY Quote)

Sul time frame inferiore, ci troviamo nell'ultima fase di onda Y, costituita da uno zig zag, che si trova attualmente nella sua terza sub-onda, onda C.

SPDR S&P 500 ETF Trust (SPY Quote) Elliott Wave Forecast



creato con TradingView




SPDR S&P 500 ETF Trust (SPY Quote)

Onda C è nella sua terza sub-onda, andando ad analizzare il terzo time-frame.

SPDR S&P 500 ETF Trust (SPY Quote) - Daily




Creto con TradingView



SPDR S&P 500 ETF Trust (SPY Quote) - 100 Min




creato con TradingView



SPDR S&P 500 ETF Trust (SPY Quote) - 25 Min



creato con TradingView



Disclaimer

IMPORTANTE - L'analisi contenuta in questo report non va in alcun modo intesa come sollecitazione ma unicamente come supporto informativo. Le pagine di questo sito non costituiscono sollecitazione al pubblico risparmio. Le indicazioni riportate all'interno del sito sono frutto di analisi degli autori stessi e devono essere considerate semplice elemento di studio, di approfondimento e di informazione. L'operatività riportata all'interno può riflettere l'operatività degli autori stessi e chiunque tenti di replicarla lo fa sotto la sua totale ed esclusiva responsabilità. Si avverte inoltre, che gli strumenti finanziari utilizzati dagli autori per l'operatività medesima presentano un grado di rischiosità ALTA e richiedono un'esperienza e una conoscenza in materia finanziaria ALTA. Gli autori delle pagine di questo sito potrebbero avere uno specifico interesse collegato ai titoli e/o strumenti finanziari oggetto di analisi. Pertanto decliniamo ogni responsabilità per le eventuali conseguenze negative che dovessero scaturire da un'operatività fondata sull'osservanza delle suddette indicazioni. In nessuna maniera può esserci garanzia che le previsioni di borsa debbano verificarsi.